

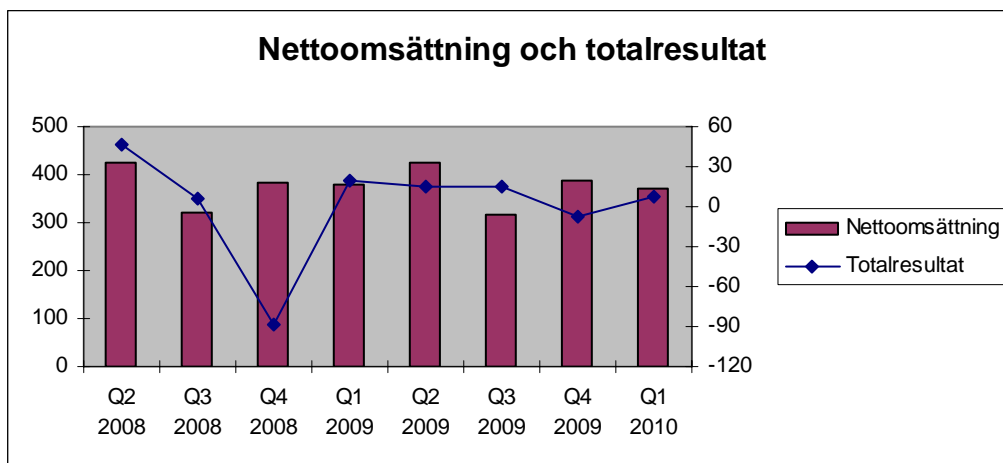
Delårsrapport

Januari-mars 2010

Org.nr 556089-5814

Första kvartalet i korthet

- » Nettoomsättningen uppgick till 371,5 (380,4) MSEK
- » Periodens rörelseresultat före av- och nedskrivningar uppgick till 50,7 (57,4) MSEK till följd av lägre nettoomsättning.
- » Periodens nettoresultat efter skatt uppgick till 15,1 (19,8) MSEK, vilket motsvarar 377 (494) SEK per aktie.
- » Periodens totalresultat uppgick till 7,6 (12,7) MSEK, vilket motsvarar 191 (318) SEK per aktie.
- » Kassaflödet från den löpande verksamheten uppgick till 21,9 (56,7) MSEK. Förändringen beror huvudsakligen på att rörelseskulderna minskade efter en tillfällig ökning vid årsskiftet.



”Försäljningsökning under mars uppvägs svag inledning på kvartalet”

”Till följd av den stränga vintern inleddes året med två svaga månader, säger verkställande direktör Magnus Ehrenstråhle. Konjunkturen tillsammans med förändrade regelverk för området registreringsbesiktningar bidrog också till minskade intäkter. För att kunna hålla en fortsatt hög servicenivå på registreringsbesiktningsområdet genomfördes prishöjningar i början av året. I mars tilltog kundtillströmningen för att mot slutet av perioden vara i nivå med tidigare år. Detta gjorde att första kvartalets resultat blev bättre än plan.”

Viktiga händelser

Första kvartalet

Under kvartalet påbörjade Bilprovningen implementeringen av nya kärnvärden i organisationen. Dessa är kundkvalitet, affärsmässighet och ansvarsfullt företagande.

Guld för ”Bästa rapid e-learning produktion” och brons i kategorin ”Simulering, virtuella världar och Spel 2010” blev resultatet för Bilprovningen i tävlingen Swedish e-Learning Awards. Det är andra året i rad som Bilprovningen vinner priser för sina interaktiva utbildningslösningar i denna tävling.

I mitten av februari infördes enskilt godkännande som en ny godkännandeform för nya EG-motorfordon och släpvagnar för fordon som inte har ett giltigt typgodkännande i Sverige. Enskilt godkännande ersätter den tidigare registreringsbesiktningen. Därför fattades beslut om att under hösten 2010 verkställa en koncentration av registreringsbesiktningsverksamheten till färre stationer än tidigare men fortfarande med en geografisk täckning så att kunderna erbjuds en hög tillgänglighet och service.

Utöver den ovan nämnda omorganisation beslutades under kvartalet om outsourcing av delar av funktioner och arbetsuppgifter inom IT för verkställande under andra kvartalet 2010.

Verksamheten januari-mars 2010

Marknad

Obligatoriska och ej konkurrensutsatta produkter

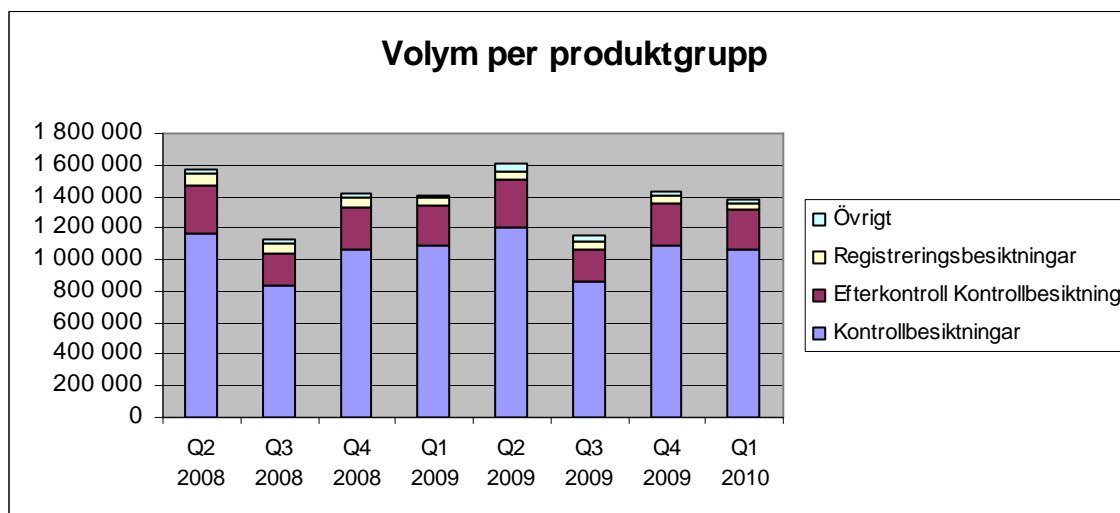
98,1 (97,4) procent av Bilprovningens nettoomsättning bestod av intäkter från obligatoriska och ej konkurrensutsatta produkter, det vill säga kontrollbesiktningar och registreringsbesiktningar. Omsättningen i denna del uppgick till 364,3 (371,6) MSEK. Marknadens storlek och utveckling påverkas förutom av det totala antalet fordon även av utrangeringar, nyförsäljning, förändringar i reglerna för inställelse till besiktning samt volymen direktimporterade fordon.

Övriga produkter

Resterande del av nettoomsättningen utgjordes av frivilliga och konkurrensutsatta produkter. Verksamheten bedrivs i dotterbolag och omfattar såväl besiktning nära test- och kvalitetskontrolltjänster som skräddarsydda kundanpassade tjänster. Omsättningen uppgick för denna del till 7,2 (8,8) MSEK eller 1,9 (2,6) procent av koncernens totala nettoomsättning.

Produktion

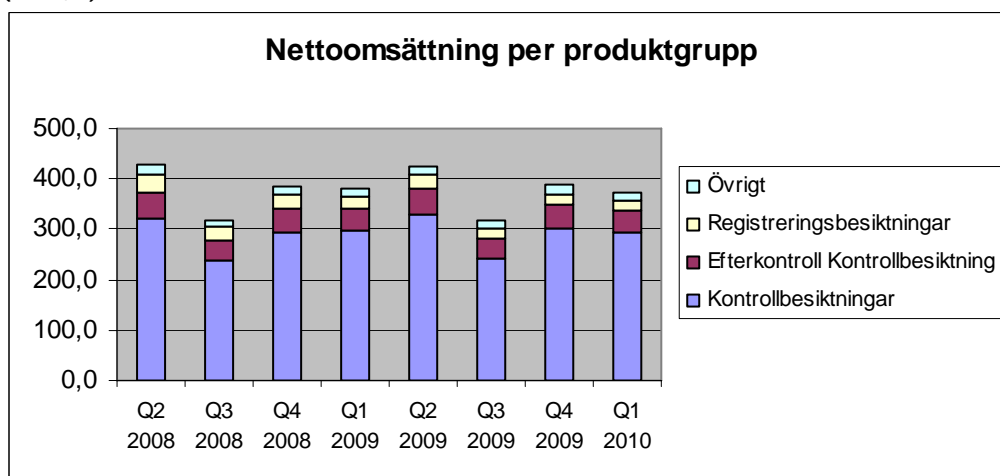
Den totala produktionsvolymen minskade med 2,0 procent till 1 384 379 (1 413 066) förrättningar. Produktgruppen Kontrollbesiktning och Efterkontroll Kontrollbesiktningar svarade för 95,0 (95,2) procent av den totala produktionsvolymen. Fördelningen av produktionsvolym på produktgrupper kvartalsvis sedan andra kvartalet 2008 framgår av diagrammet Volym per produktgrupp, se nedan.



Koncernens intäkter

Koncernens nettoomsättning minskade med 2,3 procent till 371,5 (380,4) MSEK huvudsakligen till följd av lägre volym. Av nettoomsättningen avsåg 90,3 (90,1) procent intäkter från kontrollbesiktning samt efterkontroller på kontrollbesiktningar. Utvecklingen av nettoomsättningen per kvartal sedan andra kvartalet 2008 illustreras i diagrammet Nettoomsättning per produktgrupp, se nedan.

Övriga intäkter minskade till 2,1 (4,5) MSEK. Omsättningen minskade 2,9 procent till 373,6 (385,0) MSEK.



Koncernens resultat

Rörelseresultatet minskade till 24,8 (26,1) MSEK. Förändringen förklaras i första hand av minskade intäkter.

Rörelsens totala kostnader minskade med 2,8 procent till 348,9 (358,9) MSEK. Personalkostnader svarade för 63,3 (65,8) procent av de totala rörelsekostnaderna och minskade med 3,6 procent till 220,8 (229,0) MSEK. Minskningen förklaras av personalneddragningarna som skedde under slutet av förra året. Övriga rörelsekostnader ökade med 3,6 procent till 102,1 (98,6) MSEK. Av- och nedskrivningar minskade med 17,2 procent till 25,9 (31,3) MSEK, främst beroende på återföring av tidigare nedskrivningar av rörelsefastigheterna.

Finansnettot försämrades till -0,3 (0,2) MSEK.

Periodens nettoresultat försämrades till 15,1 (19,8) MSEK. Skattekostnadens andel av resultatet före skatt ökade till 38,3 (24,7) procent. Ökningen förklaras av att nedskrivningar av fastigheter inte är skattemässigt avdragsgilla.

Finansiell ställning och kassaflöden

Koncernens balansomslutning ökade till 1 371,6 (1 286,8) MSEK. Soliditeten ökade till 55,4 (53,0) procent jämfört med utgången av första kvartalet föregående verksamhetsår.

Nettolåneskulden förbättrades till -363,8 (-181,5) MSEK. Nettoskultsättningsgraden förbättrades till -0,48 (-0,46). Att såväl nettolåneskuld som nettoskultsättningsgrad var negativa innebär att de räntebärande tillgångarna översteg de räntebärande skulderna. Förbättringen av nyckeltalen beror huvudsakligen på det positiva kassaflödet.

Kassaflödet från den löpande verksamheten försämrades till 21,9 (56,7) MSEK främst beroende på att rörelseskulden minskade efter en tillfällig ökning vid årsskiftet. Kassaflödet från investeringsverksamheten förbättrades till -3,6 (-17,7) MSEK huvudsakligen därför att investeringarna i materiella anläggningstillgångar minskade. Kassaflödet från finansieringsverksamheten förbättrades marginellt till -2,7 (-2,9) MSEK.

Likvida medel uppgick till 569,7 (406,8) MSEK.

Investeringar

Under perioden gjordes investeringar i materiella anläggningstillgångar med 1,9 (10,6) MSEK. Investeringar i immateriella anläggningstillgångar gjordes med 1,7 (7,1) MSEK.

Moderbolaget

Moderbolagets nettoomsättning minskade med 2,0 procent till 364,3 (371,6) MSEK. Minskningen förklaras huvudsakligen av lägre volymer. Omsättningen minskade 2,8 procent till 373,0 (383,8) MSEK.

Rörelsens kostnader minskade till 348,9 (357,2) MSEK. Resultatet efter skatt försämrades till 13,9 (18,9) MSEK.

Kassaflödet från den löpande verksamheten försämrades till 24,0 (53,9) MSEK.

Koncernens samtliga anställda finns i moderbolaget och redovisas nedan i avsnittet Medarbetare.

Moderbolagets nettoomsättning utgör 98,1 (97,4) procent och dess rörelsekostnader 100,0 (97,9) procent av koncernens nettoomsättning respektive rörelsekostnader. Då så stor andel av koncernen utgörs av moderbolaget redovisas i efterföljande finansiella tabeller endast uppgifter för koncernen.

Medarbetare

Vid utgången av första kvartalet hade Bilprovningen 1 757 (1 928) anställda. Omräknat motsvarar detta 1 705 (1 867) heltidstjänster, en minskning med 104 heltidstjänster sedan årets början respektive 162 personer sedan utgången av första kvartalet 2009. Medelantalet anställda under perioden omräknat till heltider uppgick till 1 732 (1 883) personer. Vid utgången av perioden var medelåldern 44,3 (44,7) år och andelen kvinnor och män var 7,7 (11,0) respektive 92,3 (89,0) procent.

Organisation

Under kvartalet pågick fortsatta organisationsförändringar för att bättre möta de nya marknadsförutsättningarna den 1 juli 2010. Outsourcing genomfördes förutom av delar av IT-verksamheten även av flera funktioner inom ekonomistaben samt av teknisk fastighetsförvaltning och service och kalibrering av provningsutrustning.

Prognos 2010

Bilprovningen lämnar ingen prognos för 2010.

Transaktioner med närstående

Inga transaktioner har ägt rum mellan Bilprovningen och närstående som väsentligen påverkar företagens ställning och resultat.

Väsentliga risker och osäkerhetsfaktorer

Bilprovningen utsätts genom sin verksamhet för såväl strategiska som operativa och finansiella risker. Under 2009 tillsattes ett särskilt ansvarsområde "Risk Management" som ansvarar för struktur på och styrning av det kontinuerliga riskhanteringsarbetet. Fortlöpande tillämpas processer för öriskbedömning och riskhantering för att säkerställa att de risker som bolaget är utsatt för hanteras adekvat och inom fastställda ramar. Riskanalyser genomförs dels inom ramen för den löpande verksamhetsstyrningen som en del av det operativa ansvaret dels genom bolagsledningens regelbundet genomförda och omfattande översyner av risk och riskhantering.

Strategiska risker inom Bilprovningen hanteras av bolagsledningen och styrelsen bland annat genom omvärldsbevakning med fokus på faktorer som kan påverka såväl affärsvillkoren som kärnverksamheten. För närvarande har de flesta risker nära koppling till den förestående omregleringen och konkurrensutsättningen av fordonsbesiktningensmarknaden och de förändringar som Bilprovningen sedan lång tid jobbar med för att anpassa bolaget till de förändrade förutsättningarna för affärsverksamheten.

Operativa risker handlar bland annat om ekonomiska och finansiella faktorer samt efterlevnad av lagstiftning och regelverk. Riskerna hanteras av organisationens olika enheter inom ramen för ordinarie verksamhet genom väl dokumenterade rutiner, tillförlitliga IT-system och tillfredsställande intern kontroll.

Koncernens finansiella verksamhet och dess risker hanteras centralt av moderbolagets ekonomistab. Riktlinjer och regler för hanteringen av finansiella risker finns för närvarande uttryckta i en placeringspolicy samt en kreditpolicy för kundkrediter. Översyn av dessa policys sker årligen. Beslut om upptagande av lån och lämnande av säkerhet fattas av styrelsen. Köp och försäljning i utländsk valuta förekommer i princip inte. Följande risker är mest aktuella:

- Ränterisker. En förändring i ränteläget får effekter dels på kostnaden för Bilprovningens långfristiga lån, dels på utvecklingen av marknadsvärdet på de finansiella placeringarna.
- Likviditets- och refinansieringsrisker. Huvuddelen av koncernens finansiella tillgångar är likvida, varför betalningsberedskapen är mycket god inför åtaganden inom ramen för koncernens femårsplan.
- Kreditrisker finns såväl i den finansiella verksamheten som i kundfordringar och andra eventuella lånefordringar. I den finansiella verksamheten är det huvudsakligen

fråga om kreditrisker på emittenter av värdepapper eller motpartsrisker i samband med transaktioner. Placeringspolicyn innehåller regler om lägsta tillåta kreditrating för såväl motparter som emittenter. När det gäller kreditrisker i kundfordringar framgår regelverket av koncernens kreditpolicy.

Bilprovningen hanterar ränterisker såväl som kreditrisker genom amortering av långfristiga lån samt mycket kort placeringshorisont på den finansiella tillgångssidan.

De risker som påverkar Bilprovningen samt hanteringen av dessa presenterades i årsredovisningen 2009 på sid 64-65 samt 97-98. Inga väsentliga förändringar har skett som ändrat de redovisade riskerna.

Händelser efter periodens utgång

Inga händelser av väsentlig betydelse har inträffat efter periodens utgång.

Redovisningsprinciper

Bilprovningens delårsrapport för januari-mars 2010 är utformad i enlighet med IAS 34, Delårsrapportering och ÅRL 9 kap, Delårsrapport.

Från och med 1 januari 2010 trädde ett antal nya standarder och tolkningsuttalanden från IFRIC i kraft, vilket också beskrivits i årsredovisningen för 2009.

Reviderad IFRS 3 Rörelseförvärv

Den reviderade standarden trädde i kraft den 1 juli 2009 och gäller räkenskapsår som påbörjas från och med detta datum och framåtriktat för förvärv från och med detta datum. Förändringarna avser hur redovisning ska ske bland annat avseende transaktionskostnader, villkorade köpeskillingar och successiva förvärv. Bilprovningen tillämpar dessa ändringar i IFRS 3 från 1 januari 2010 för nya förvärv efter tidpunkten för ikraftträdandet.

IAS 27 tillägg Koncernredovisning och separata finansiella rapporter

Tillägget trädde i kraft 1 juli 2009 och gäller för räkenskapsår som påbörjas från och med detta datum. Tillägget medför följdändringar i IAS 27 avseende bland annat redovisning av förluster hänförliga till minoriteten samt hur förändringar i innehav ska redovisas då moderbolaget behåller eller förlorar ett bestämmande inflytande. Bilprovningen tillämpar ändringarna i IAS 27 från 1 januari 2010.

Övriga nya eller reviderade IFRS samt tolkningsuttalanden som trätt i kraft från årsskiftet har inte haft och bedöms inte komma att få någon effekt på Bilprovningens finansiella rapportering. Avseende IFRS 8 Rörelsesegment, har det bedömts att verksamheten endast omfattar ett rörelsesegment varför segmentsrapportering inte varit aktuellt. På grund av pågående omorganisation kommer ny prövning av segmentsindelning ske senare under räkenskapsåret 2010.

Redovisningsprinciper och beräkningsmetoder är i övrigt oförändrade jämfört med dem som tillämpats i årsredovisningen för år 2009.

Årsstämma

Årsstämma äger rum torsdagen den 29 april 2010 klockan 11.00 i Stockholm. Ett öppet seminarium hålls senare samma dag. Årsredovisningen 2009 har distribuerats till aktieägarna under april 2010.

Koncernens rapport över totalresultatet

Belopp i KSEK	jan-mar 2010	jan-mar 2009
Nettoomsättning	371 506	380 425
Övriga rörelseintäkter	2 136	4 539
Omsättning	373 642	384 964
Övriga rörelsekostnader	-102 147	-98 619
Personalkostnader	-220 815	-228 979
Av- och nedskrivningar	-25 917	-31 303
Rörelseresultat	24 763	26 063
Ränteintäkter och liknande resultatposter	810	3 026
Räntekostnader och liknande resultatposter	-1 129	-2 843
Finansnetto	-319	183
Resultat efter finansiella poster	24 444	26 246
Skatt	-9 367	-6 485
Periodens nettoresultat	15 077	19 761
Övrigt totalresultat		
Omvärdering fastigheter	-10 107	-9 631
Skatt hänförlig till poster i övrigt totalresultat	2 658	2 533
Periodens övriga totalresultat efter skatt	-7 449	-7 098
Periodens totalresultat	7 628	12 663
Nettoresultat hänförligt till:		
Aktieägare i moderbolaget	15 077	19 761
Nettoresultat per aktie efter skatt	377	494
Antal aktier vid periodens utgång	40 000	40 000

**Koncernens rapport över finansiell
ställning**

Belopp i kSEK	31 mar 2010	31 mar 2009	31 dec 2009
TILLGÅNGAR			
Anläggningstillgångar			
Immateriella anläggningstillgångar	27 881	18 403	29 707
Materiella anläggningstillgångar	682 107	737 985	704 722
Finansiella anläggningstillgångar	29 968	27 868	28 723
Summa anläggningstillgångar	739 956	784 256	763 152
Omsättningstillgångar			
Kortfristiga fordringar	61 918	95 731	69 651
Likvida medel	569 701	406 834	554 114
Summa omsättningstillgångar	631 619	502 565	623 765
SUMMA TILLGÅNGAR	1 371 575	1 286 821	1 386 917
EGET KAPITAL OCH SKULDER			
Eget kapital hänförligt till moderbolagets aktieägare	760 307	682 526	742 572
Summa eget kapital	760 307	682 526	742 572
Långfristiga skulder			
Långfristiga räntebärande skulder	30 007	50 254	32 552
Avsättningar för pensioner	190 485	193 176	192 001
Övriga avsättningar och skulder	28 056	33 880	30 007
Uppskjutna skatteskulder	28 018	18 039	27 597
Summa långfristiga skulder	276 566	295 349	282 157
Kortfristiga skulder			
Kortfristiga räntebärande skulder	10 168	5 818	10 337
Övriga kortfristiga skulder	324 534	303 128	351 851
Summa kortfristiga skulder	334 702	308 946	362 188
SUMMA EGET KAPITAL OCH SKULDER	1 371 575	1 286 821	1 386 917

Rapport över förändring i koncernens eget kapital

Belopp i kSEK	Aktiekapital	Omvärde- ringsreserv	Balanserade vinstmedel inkl årets resultat	Totalt eget kapital
Ingående eget kapital 2009-01-01	40 000	167 641	455 124	662 765
<i>Transaktioner med ägare</i>				
Utdelning avseende 2008			-4 864	-4 864
Summa transaktioner med ägare	–	–	-4 864	-4 864
Periodens nettoresultat			17 977	17 977
<i>Övrigt totalresultat</i>				
Omvärdering fastigheter		33 494	42 009*	75 503
Skatt hänförlig till poster i övrigt totalresultat		-8 808		-8 808
Periodens övriga totalresultat	–	24 686	42 009	66 695
Utgående eget kapital 2009-12-31	40 000	192 327	510 245	742 572
Ingående eget kapital 2010-01-01	40 000	192 327	510 245	742 572
Periodens nettoresultat			15 077	15 077
<i>Övrigt totalresultat</i>				
Avskrivning på omvärdering		-10 107	10 107*	–
Skatt hänförlig till poster i övrigt totalresultat		2 658		2 658
Periodens övriga totalresultat	–	-7 449	10 107	2 658
Utgående eget kapital 2010-03-31	40 000	184 877	535 430	760 307

*) Förskjutning i samband med av – och nedskrivning av omvärderat belopp

Rapport över koncernens kassaflödesanalys

Belopp i kSEK	Jan-mar 2010	Jan-mar 2009	helår 2009
Den löpande verksamheten			
Resultat efter finansiella poster	24 444	26 246	39 487
Justeringar för poster som inte ingår i kassaflödet	25 254	27 773	147 880
	49 698	54 019	187 367
Betald skatt	-15 734	-11 963	-2 665
Kassaflöde från den löpande verksamheten före förändringar av rörelsekapital	33 964	42 056	184 702
<i>Kassaflöde från förändringar i rörelsekapital</i>			
Ökning(-)/Minskning(+) av rörelsefordringar	14 421	1 358	5 459
Ökning(+)/Minskning(-) av rörelseskulder	-26 438	13 294	58 436
Kassaflöde från den löpande verksamheten	21 947	56 708	248 597
Investeringsverksamheten			
Förvärv av immateriella anläggningstillgångar	-1 740	-7 138	-19 763
Förvärv av materiella anläggningstillgångar	-1 914	-13 395	-27 371
Försäljning av materiella anläggningstillgångar	3	2 800	2 839
Investering i finansiella anläggningstillgångar	-68	-	2 839
Avyttring/minskning av finansiella tillgångar	73	-	-
Kassaflöde från investeringsverksamheten	-3 646	-17 733	-44 295
Finansieringsverksamheten			
Amortering av låneskulder	-2 714	-2 892	-16 075
Utbetald utdelning	-	-	-4 864
Kassaflöde från finansieringsverksamheten	-2 714	-2 892	-20 939
Periodens kassaflöde	15 587	36 083	183 363
Likvida medel vid periodens början	554 114	370 751	370 751
Likvida medel vid periodens slut	569 701	406 834	554 114

Femårsöversikt

Belopp i MSEK	Jan-mar	Jan-mar	2009	2008	2007	2006	2005
	2010	2009					
Nettoomsättning	371,5	380,4	1 508,7	1 516,1	1 525,7	1 527,7	1 485,9
Rörelseresultat	24,8	26,1	39,7	-248,6	72,3	71,7	107,4
Resultat efter finansiella poster	24,4	26,2	39,5	-279,0	61,5	68,0	102,6
Nettoresultat	15,1	19,8	18,0	-203,5	37,7	47,7	72,5
Nettoresultat per aktie, SEK	377	494	449	-5 088	942	1 192	1 812
Totalresultat	7,6	12,7	42,7	-35,9	37,7	47,7	72,5
Totalresultat per aktie, SEK	377	317	1 067	-897	942	1 192	1 812
Rörelsemarginal, %	6,7	2,9	2,6	-16,4	4,7	4,7	7,2
Vinstmarginal, %	6,6	-26,6	2,6	-18,4	4,0	4,4	6,9
Räntabilitet på eget kapital***, %	7,4	8,2	2,6	-29,8	5,5	7,4	12,2
Räntabilitet på sysselsatt kapital***, %	9,6	-24,4	4,8	-24,9	9,2	8,8	13,0
Soliditet, %	55,4	53,0	53,5	52,6	52,0	50,0	46,4
Nettoskulsättningsgrad	-0,48	-0,27	-0,46	-0,21	-0,16	-0,15	-0,23
Räntetäckningsgrad	22,65	1,09	8,19	-5,05	3,35	5,62	8,19
Investeringar	3,7	20,7	47,1	114,3	149,4	149,2	143,1
Kassaflöden från den löpande verksamheten före förändring av rörelsekapitalet	34,0	42,1	184,7	187,0	183,8	132,1	160,0
Kassaflöden från den löpande verksamheten	22,0	56,7	248,6	174,5	177,6	98,1	151,1
Medeltalet anställda	1 732	1 883	1 851	1 959	2 021	2 016	2 047
Omsättning per anställd, KSEK	214	202	851	774	755	758	726

Kvartalssiffror

Belopp i MSEK	jan-mar	okt-dec	jul-sep	apr-jun	jan-mar	okt-dec	jul-sep	apr-jun
	2010	2009	2009	2009	2009	2008	2008	2008
Nettoomsättning	371,5	387,4	316,6	424,3	380,4	384,5	318,8	426,9
Rörelseresultat	24,8	-22,4	25,1	11,0	26,1	-338,6	10,3	57,6
Resultat efter finansiella poster	24,4	-22,2	24,4	11,1	26,2	-350,4	10,1	59,3
Nettoresultat	15,1	-20,2	15,3	3,1	19,8	-256,3	6,4	46,3
Nettoresultat per aktie, SEK	377	-504	382	78	494	-6 407	159	1 155
Totalresultat	7,6	-6,9	14,6	15,2	19,8	-88,5	6,4	46,2
Totalresultat per aktie, SEK	377	-172	365	380	494	-2 213	159	1 155
Rörelsemarginal, %	6,7	-5,8	7,9	2,6	6,9	-88,1	3,2	13,5
Vinstmarginal, %	6,6	-5,7	7,7	2,6	6,9	-91,1	3,2	13,9
Räntabilitet på eget kapital**, %	2,0	-2,7	2,1	0,4	2,9	-36,3	0,9	6,4
Räntabilitet på eget kapital***, %	7,4	2,6	-29,5	-31,2	-26,6	-29,8	5,0	5,2
Räntabilitet på sysselsatt kapital**, %	2,6	-2,2	2,7	1,3	3,2	-34,8	0,9	6,7
Räntabilitet på sysselsatt kapital***, %	9,6	4,8	-27,1	-29,0	-24,4	-24,9	9,3	11,1
Soliditet, %	55,4	53,5	56,2	55,4	53,0	52,6	54,4	54,1
Nettoskulsättningsgrad	-0,48	-0,46	-0,34	-0,30	-0,27	-0,21	-0,18	-0,18
Räntetäckningsgrad	22,65	-33,76	21,39	14,6	10,23	-18,60	-6,94	11,18
Investeringar	3,7	6,0	7,6	12,8	20,7	35,0	25,4	22,4
Kassaflöden från den löpande verksamheten före förändring av rörelsekapitalet	34,0	37,5	40,7	64,5	42,1	54,9	28,4	65,0
Kassaflöden från den löpande verksamheten	22,0	104,4	41,9	45,5	56,7	52,4	32,6	37,9
Medeltalet anställda	1 732	1 812	1 838	1 871	1 883	1 929	1 950	1 968
Omsättning per anställd, KSEK	214	214	172	227	202	199	163	217

**) Beräknad för aktuellt kvartal

***) Beräknad för de senaste fyra kvartalen

Denna delårsrapport har ej varit föremål för granskning av bolagets revisorer.

Stockholm den 29 april 2010

Magnus Ehrenstråhle

Verkställande direktör

Kommande rapporttillfällen

Delårsrapport januari-juni 2010
Delårsrapport januari-september 2010
Bokslutskommuniké 2010

13 augusti 2010
29 oktober 2010
15 februari 2010

Kontaktinformation

Magnus Ehrenstråhle

Verkställande direktör

tel: 08-759 21 11

mob: 0708-20 04 02

e-post: ceo@bilprovningen.se

Lotta Löfgren

Ekonomidirektör

tel: 08-759 21 27

mob: 0736-88 21 27

e-post: lotta.lofgren@bilprovningen.se

Cecilia Blom Granlund

Informationschef

tel: 08-759 22 79

mob: 0706-87 03 66

e-post: cecilia.blom.granlund@bilprovningen.se

Rapporterna publiceras på Bilprovningens webbplats www.bilprovningen.se.

Definitioner

Nettoskuldsättningsgrad

Netto räntebärande skulder dividerat med eget kapital inklusive minoritetsintresse. Negativ nettoskuldsättningsgrad innebär att kortfristiga placeringar överstiger räntebärande skulder

Netto räntebärande skulder

Räntebärande skulder minus räntebärande tillgångar

Omsättning per anställd

Nettoomsättning dividerat med medeltalet anställda omräknat till heltider

Räntabilitet på eget kapital

Årets resultat i procent av genomsnittligt eget kapital

Räntabilitet på sysselsatt kapital

Resultat efter finansiella poster plus finansiella kostnader i förhållande till genomsnittligt sysselsatt kapital

Räntetäckningsgrad

Resultat efter finansiella poster med tillägg för räntekostnader och liknande poster dividerat med räntekostnader och liknande poster

Rörelsemarginal

Rörelseresultat i procent av nettoomsättning

Soliditet

Eget kapital inklusive minoritet dividerat med balansomslutning

Sysselsatt kapital

Balansomslutning minus icke räntebärande skulder och avsättningar

Vinstmarginal

Resultat efter finansiella poster i procent av nettoomsättning

Koncernen

Bilprovningen ägs till 52 procent av staten och resterande del av ett antal intresseorganisationer. Koncernen består av moderbolaget AB Svensk Bilprovning och tre helägda dotterbolag. Huvudverksamheten bedrivs i moderbolaget, som genom riksdag och regering har uppdraget att med ensamrätt utföra kontroll- och registreringsbesiktningar i enlighet med EU-direktiv samt nationella lagar och föreskrifter.